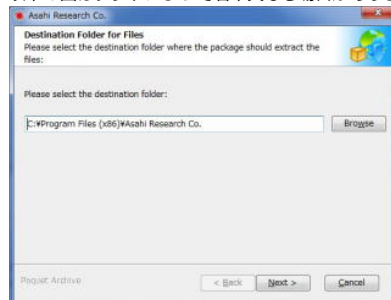
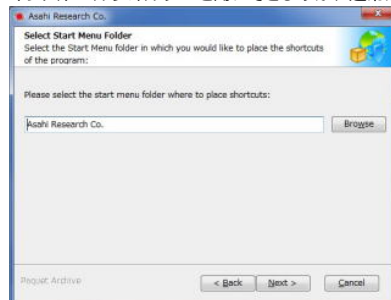


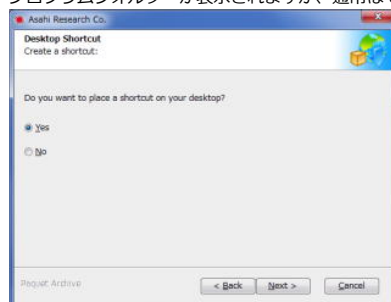
…インストール実行ファイルは以下のファイル名です。
ファイル名：「ARC_Player_4.msi」「ARC_Player_1.msi」。TW-2/21TR-2/21用は「Install_DRIVEMAN Media Player_V0.9.7.exe」。TG-1用は「ARC 2CV0012.msi」。GA-720用は「GVPlayer.msi」
以下の図はソフトによって若干異なる場合があります。



インストールフォルダーを聞いてきますが、通常はそのままNextをクリックして次に進んで下さい。



プログラムフォルダーが表示されますが、通常はそのままNextをクリックして次に進んで下さい。



デスクトップにショートカットを作る画面が出た時はYesにチェックし次に進んで下さい。出ない時はそのままインストールを続行しますので、インストールが終了までお待ちくださいませ。

■実行

デスクトップのドライブマンマークのショートカットを選び実行して下さい。※ウイルスソフトの導入環境によってはインストールや実行ができない場合があります。ウイルスソフトの設定で例外設定にして下さい。

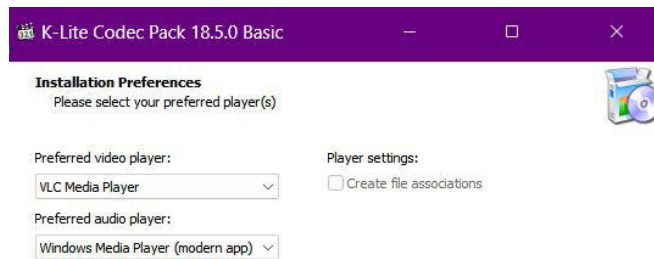
トラブルの場合

■TSファイル等の再生でK-liteコーデックパックが必要な場合。
一部のファイル形式はWindowsによっては再生出来ないの動画コーデックが必要です。無償のK-liteコーデックパックは以下のサイトからダウンロードできます。通常は「HTTPS Server 1」をご利用下さい。

●[コーデックガイドのサイト](#) ※海外サイトへのリンクです。この先に関してはご自身の責任でご利用下さいませ。
リンクが移動した場合やインストール方法は、Yahooなどで「K-lite コーデック」で検索して下さい。
コーデックガイドのページイメージは下の図となります。URLもご確認下さいませ。



■K-Liteインストールの注意。



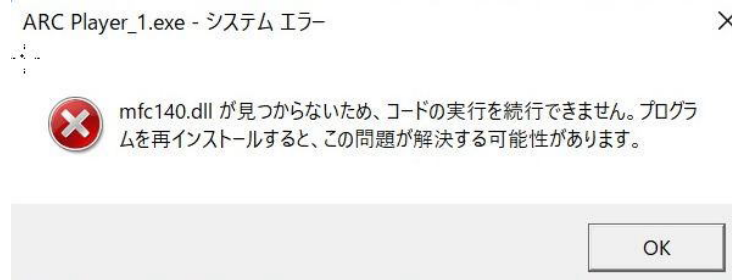
この画面で必ずWindowsメディアプレイヤーをプルダウンメニューから選び入れて下さい。

■バグについて

- ・コマ送りを何度も繰り返すと、先に進まなくなる時があります。いったんファイルを閉じてやり直して下さい。
 - ・MAPデータを読み損なう事があります。プログラムを起動し直して下さい。
 - ・動画やマップが書き換えできない場合、PCのグラフィックドライバーを再インストールして下さい。
- その他ソフトの動作に関して異常などがありましたら、ご報告をお願いいたします。

■ランタイムエラーが出る場合。

マイクロソフト製のVC++ランタイムがインストールされていないPCの場合、下記のエラー画面が出ます。



「VC_redist.x86.exe」を下記のマイクロソフトのサイトから入手しインストールして下さい。

<https://learn.microsoft.com/ja-JP/cpp/windows/latest-supported-vc-redist?view=msvc-170>
Visual Studio 2015、2017、2019、および 2022の「X86」版をご利用下さい。